

「第 2 回会員対象私募ファンド実態調査結果」の一部訂正について

平成 19 年 4 月 23 日に当協会が発表しました「第 2 回会員対象私募ファンド実態調査結果」に一部訂正がございますのでお知らせ致します。皆様にはご迷惑をお掛けしたことをお詫び申し上げます。

訂正箇所

NEWS RELEASE (本文) 2 ページ 2 行目~3 行目

(誤)

「商業施設が約 1 兆円 (16.6%) で、賃貸住宅は約 0.9 兆円 (14.5%) である。」

(正)

「賃貸住宅は約 0.9 兆円 (14.5%)、商業施設が約 0.8 兆円 (13.0%) である。」

NEWS RELEASE (本文) 2 ページ 5 行目~6 行目

(誤)

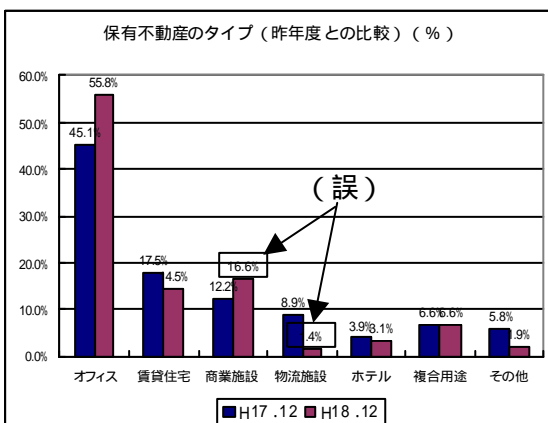
「また、商業施設も昨年度より増加しており、昨年度 2 位の賃貸住宅を上回り、今年度は 2 位になっている。」

(正)

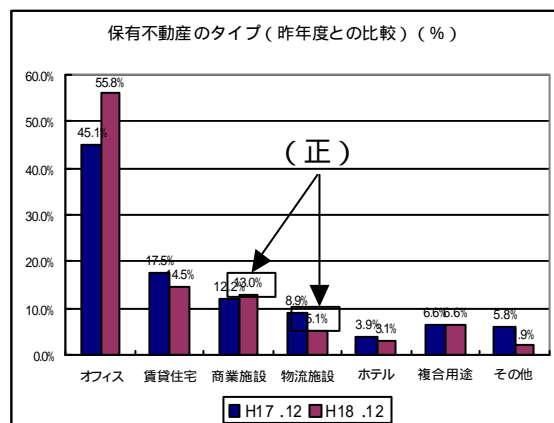
「また、商業施設も昨年度より増加している。」

NEWS RELEASE (本文) 2 ページ左の図表

(誤)



(正)



第2回 会員対象私募ファンド実態調査【ニュースリリース詳細】4ページ 上段

(誤)

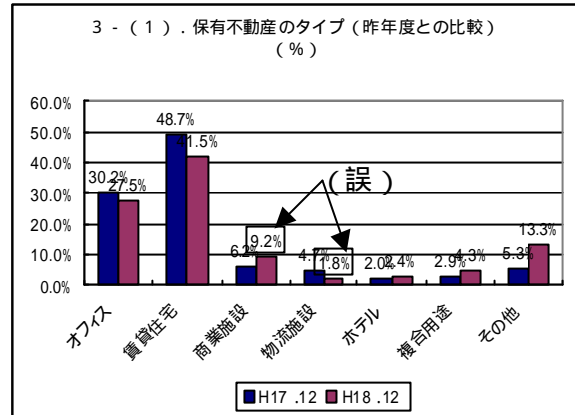
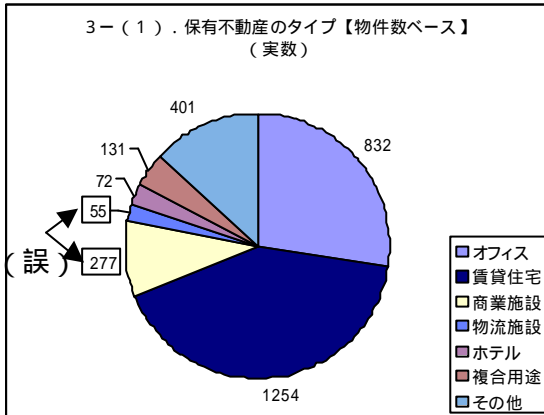
商業施設	277物件	(9.2%)
物流施設	55物件	(1.8%)

(正)

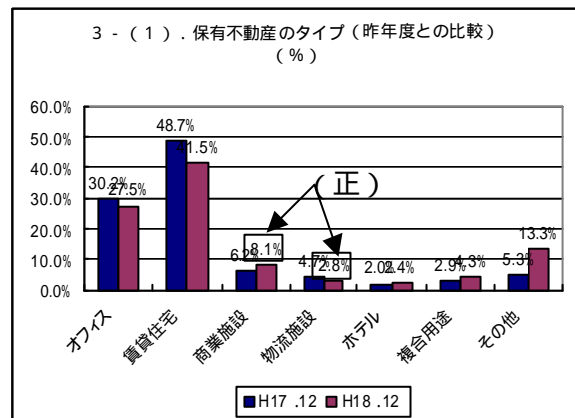
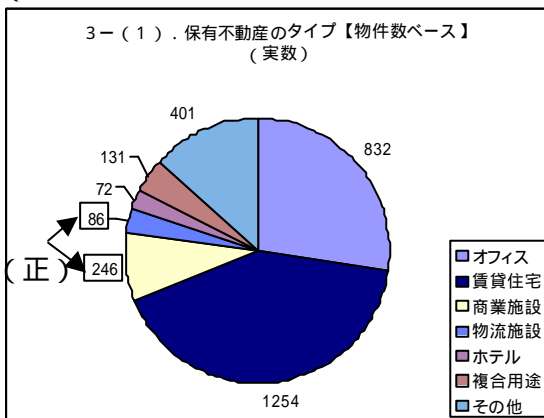
商業施設	246物件	(8.1%)
物流施設	86物件	(2.8%)

第2回 会員対象私募ファンド実態調査【ニュースリリース詳細】4ページ 上段図表

(誤)



(正)



第2回 会員対象私募ファンド実態調査【ニュースリリース詳細】4ページ 下段

(誤)

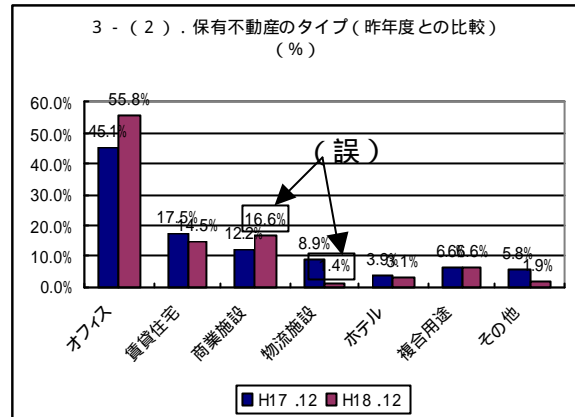
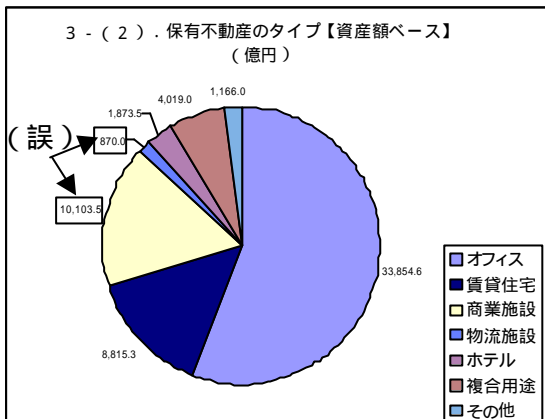
商業施設	10,103.5億円	(16.6%)
物流施設	870.0億円	(1.4%)

(正)

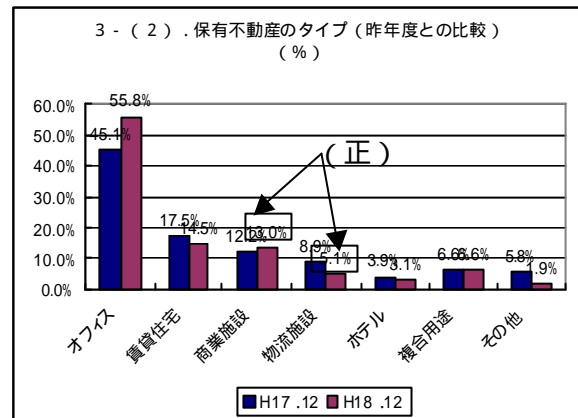
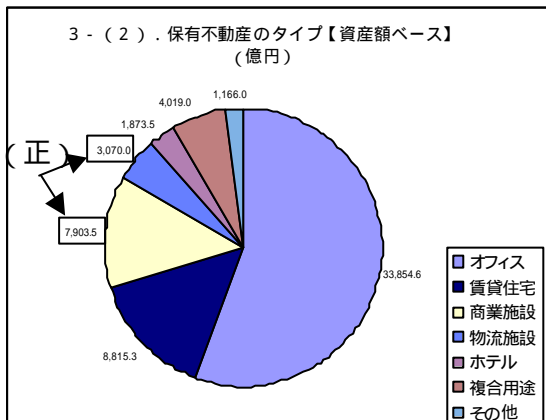
商業施設	7,903.5億円	(13.0%)
物流施設	3,070.0億円	(5.1%)

第2回 会員対象私募ファンド実態調査【ニュースリリース詳細】4ページ 下段図表

(誤)



(正)



第2回 会員対象私募ファンド実態調査【ニュースリリース詳細】4ページ 下段

【コメント】4行目~5行目

(誤)

「商業施設」が約1兆円でこれに次ぎ、昨年2位の「賃貸住宅」(約8.8千億円)を逆転している。」

(正)

「賃貸住宅」が約0.9兆円でこれに次ぎ、「商業施設」(約0.8兆円)と続いている。」

詳細は「NEWS RELEASE」の訂正版と「第2回 会員対象私募ファンド実態調査【ニュースリリース詳細】」の訂正版をご参照下さい。

この資料は 兜倶楽部、国土交通記者会、国土交通省建設専門紙記者会に配布しております。

<この件に関するお問い合わせ先>

社団法人不動産証券化協会 広報部

〒107-0052 東京都港区赤坂1-9-20 第16興和ビル北館1階 TEL: 03-3505-8001